


The State of Tax Justice 2020


Deutschland


US \$35.063.677.505


Jährlicher Steuerverlust durch globalen Steuermisbrauch

Dieser Steuerverlust beträgt:


 Entspricht **4,15 %** der Steuereinnahmen
Steuereinnah US \$845.517.075.609

 Größer als der weltweite durchschnittliche Verlust von de pérdida del 2,61 % de los ingresos fiscales


 Größer als der regionale Durchschnitt von 3.39 % der Steuereinnahmen

 Entspricht einem Verlust von US \$429 pro Kopf

Aufschlüsselung des Steuerverlustes


 **US \$24.394.593.521**
Direkter Verlust durch Steuermisbrauch multinationaler Konzerne

CBCR-Daten für das Land verfügbar ● Nein
Verfügbarkeit von CBCR-Daten anderer Länder für das Land ● Hoch

 **US \$10.669.083.984**
durch Steuerhinterziehung natürlicher Personen verloren

Soziale Auswirkungen der Steuerausfälle

 Steuerverlust in Höhe von 11,26 % des Gesundheitsbudgets


 Verzeichnet einen Steuerverlust, der der Zahlung der Jahresgehälter von 640,975 Krankenpfleger innen entspricht

 Steuerverlust in Höhe von 19,46 % der Bildungsausgaben

* Körperschaftsteuerverluste umfassen nur Verluste, die direkt über die Berichtsdaten des Landes (CBCR) gemessen werden können. Die indirekten Verluste aufgrund eines Wettlaufs nach unten bei der Unternehmensbesteuerung werden weltweit auf mindestens das Dreifache geschätzt. Weitere Informationen finden Sie im Nachtrag zum Länderprofil.

Hinweis: Die hier vorgestellte Bewertung wird durch die öffentliche Verfügbarkeit relevanter Daten für jedes Land eingeschränkt. Daher unterliegen einige Ergebnisse einer größeren Unsicherheit. Weitere Informationen und Methoden finden Sie im Online-Datenportal State of Tax Justice. Die Zahlen für „Schaden für andere Länder“ sind eine Quantifizierung der Auswirkungen des Landes auf die Steuereinnahmen in anderen Ländern, indem sowohl die private Steuerhinterziehung als auch der multinationale Steuermisbrauch durch Gewinnverlagerung erleichtert werden.


Schaden für andere Länder

 **US \$3.416.456.374**
an Steuerausfällen anderer Länder

US \$3.378.296.454 durch Ermöglichung von Unternehmenssteuermisbrauch

US \$38.159.920 durch Ermöglichung von Steuerhinterziehung natürlicher Personen

 Verantwortlich für 0,8 % der weltweiten Steuerverluste

 Verursachter Steuerverlust in Höhe der Zahlung der Jahresgehälter von 270.849 Krankenpfleger*innen

Globale Ranglisten

Index der Konzernsteuerwüsten 2019

Bewertet Länder nach ihrer Beihilfe zur Steuerflucht multinationaler Konzerne

#24	52/100	1,21 %
Platz in der Rangliste: (erster ist am schlechtesten)	Haven-Score (Punktzahl) (100 ist am schädlichsten)	Anteil an globalen Auslandsdirektionen

Schattenfinanzindex 2020

Bewertet Länder nach ihrer Beihilfe zur Verschleierung illegaler Finanzströme

#14	52/100	1,47 %
Platz in der Rangliste: (erster ist am schlechtesten)	Geheimhaltungswert (100 ist am schädlichsten)	Anteil am globalen Markt für grenzüberschreitende Finanzdienstleistungen

Anfälligkeit für illegale Finanzströme

Am anfälligsten über **Inward-Bestand Ausländischer Direktinvestitionen**

Anfälligkeitsbewertung für diesen Kanal 60/100 (100 ist am schlechtesten):

- Handelspartner mit Hauptverantwortung für Anfälligkeit:
1. Niederlande
 2. Luxemburg
 3. Vereinigte Staaten